

＼ご家庭にあわせて選べる／

スマホプリントの方法

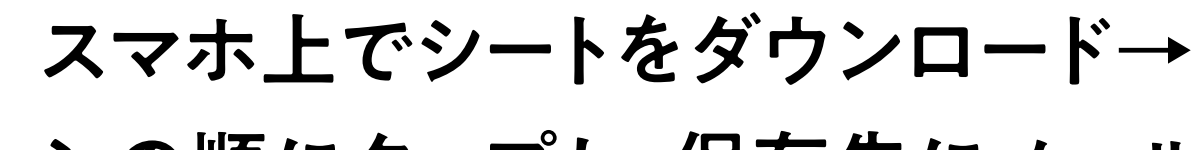
外出先でもカンタンにプリントできる
コンビニプリント用アプリなどもご紹
介しているのでぜひ参考にしてくだ
さいね。



プリンターとパソコンをお持ちの方は

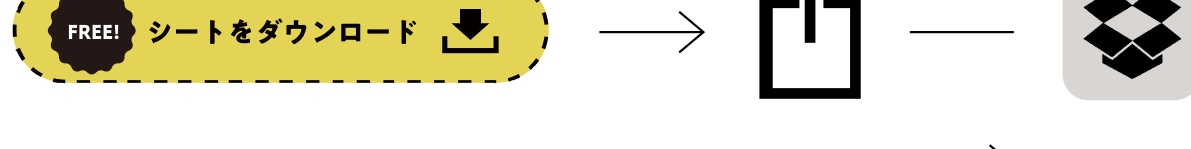
データをパソコンに転送してプリント

方法① メールで送る



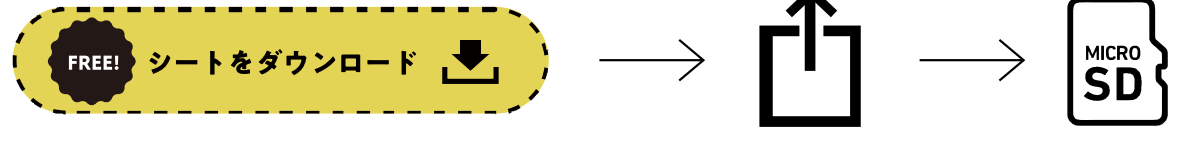
スマホ上でシートをダウンロード→共有アイ
コンの順にタップし、保存先にメールを指定。パ
ソコンのメールアドレスを入力して送信し、パ
ソコンで貼付データを開きます。

方法② Dropboxなどのアプリで共有する



スマホ上でシートをダウンロード→共有アイ
コンの順にタップし、保存先に「icloud」や
「Dropbox」などのアプリを指定。これはクラ
ウド上にファイルを保管できるアプリ。パソコ
ンからアプリにログインしてデータを共有しま
す。

方法③ SDカードに保存する



スマホ上でシートをダウンロード→共有アイ
コンの順にタップし、保存先にSDカードを指定。
パソコンでSDカードを読み込んでデータを移
行します。

方法④ スマホとパソコンを接続して移行



スマホ上でシートをダウンロード→共有アイ
コンの順にタップし、保存先にスマホ内のフォル
ダを指定。パソコンにUSB接続してデータを
移行します。



Wi-Fi接続できるプリンターをお持ちの方は

スマホから直接プリント

各プリンターメーカーのスマホアプリ(無料)
をダウンロードすると、スマホから直接プリ
ントできる機種があります。お持ちのプリンター
のメーカーサイトで確認してみてくださいね。

Canon



EPSON



BROTHER



HP



プリンターをお持ちでない方は

コンビニプリント

スマホからデータを転送してコンビニでプリ
ントできるアプリや、コミュニケーションアプリ
「LINE」と提携したサービスが提供されていま
す。外出先でもサッとプリントできてカンタン
&便利です。


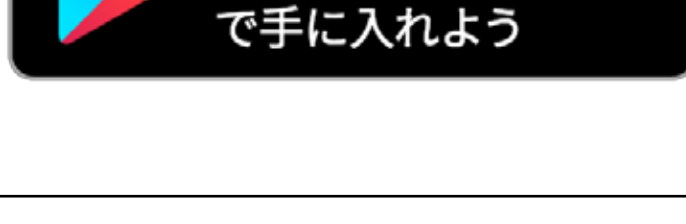


netprint アプリ

画像、文書データをコンビニで手軽にプ
リント!

開発: Fuji Xerox Co.,Ltd.

・セブン-イレブン






PrintSmash アプリ

スマホ内の写真やPDFのプリントも可
能!

開発: Sharp Corporation

・ファミリーマート

・ローソン



ネットワークプリント LINE

ネットワークプリントのLINE@アカウン
トを友だちに追加し、トーク画面でプリ
ントしたい画像を送るだけ!

開発: Sharp Corporation

・セイコーマート

・ファミリーマート

・ローソン

QRコードで追加

