

意外と  
カンタン!

ご家庭にあわせて選べる

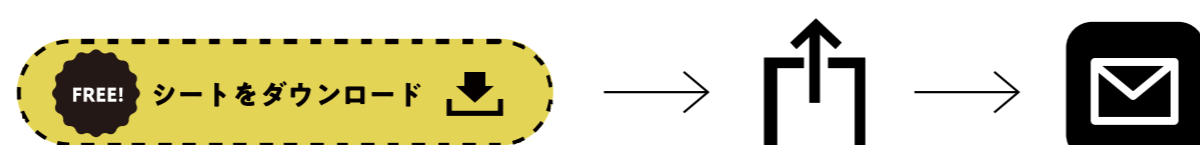
# スマホプリントの方法

外出先でもカンタンにプリントできるコンビニプリント用アプリなどもご紹介しているので  
ぜひ参考にしてくださいね。



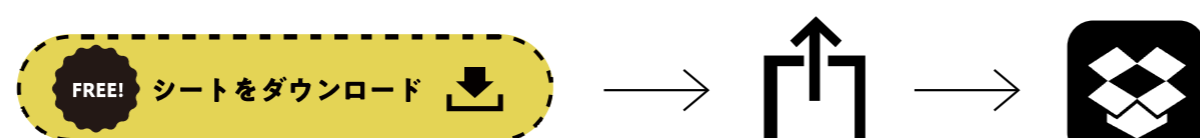
## プリンターとパソコンをお持ちの方は データをパソコンに転送してプリント

### 方法① メールで送る



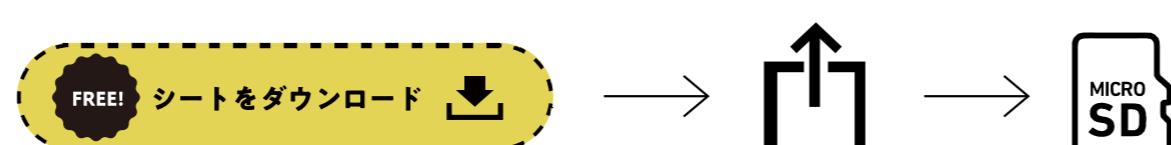
スマホ上でシートをダウンロード→共有アイコンの順にタップし、保存先にメールを指定。パソコンのメールアドレスを入力して送信し、パソコンに届いたメールの貼付データを開きます。

### 方法② Dropboxなどのアプリで共有する



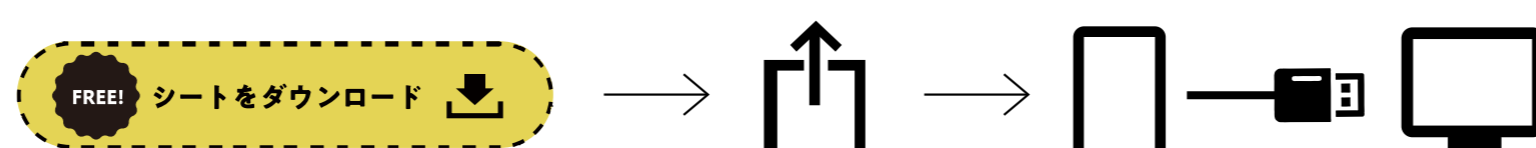
スマホ上でシートをダウンロード→共有アイコンの順にタップし、保存先に「icloud」や「Dropbox」などのアプリを指定。これはクラウド上にファイルを保管できるアプリ。パソコンからアプリにログインしてデータを共有します。

### 方法③ SDカードに保存する



スマホ上でシートをダウンロード→共有アイコンの順にタップし、保存先にSDカードを指定。パソコンでSDカードを読み込んでデータを移行します。

### 方法④ スマホとパソコンを接続して移行



スマホ上でシートをダウンロード→共有アイコンの順にタップし、保存先にスマホ内のフォルダを指定。スマホとパソコンをUSB接続してデータを移行します。



## Wi-Fi接続できるプリンターをお持ちの方は スマホから直接プリント

各プリンターメーカーのスマホアプリ(無料)をダウンロードすると、スマホから直接プリントできる機種があります。お持ちのプリンターのメーカーサイトで確認してみてくださいね。

Canon

EPSON

BROTHER

HP

24

## プリンターをお持ちでない方は コンビニプリント

スマホからデータを転送してコンビニでプリントできるアプリや、コミュニケーションアプリ「LINE」と提携したサービスが提供されています。外出先でもサッとプリントできてカンタン&便利です。


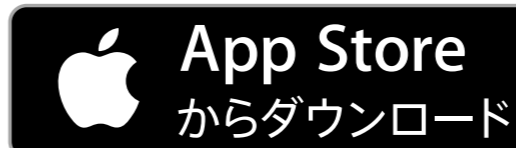


### netprint アプリ

画像、文書データをコンビニで手軽にプリント!

開発: Fuji Xerox Co.,Ltd.

・セブン-イレブン



### PrintSmash アプリ

スマホ内の写真やPDFのプリントも可能!

開発: Sharp Corporation

・ファミリーマート

・ローソン



### ネットワークプリント LINE

ネットワークプリントのLINE@アカウントを友だちに追加し、トーク画面でプリントしたい画像を送るだけ!

開発: Sharp Corporation

・セイコーマート

・ファミリーマート

・ローソン

LINEで「ネットワークプリント」LINE@アカウントを友達に追加します。

LINE 友だち追加

QRコードで追加

